



Comunicato Stampa 25/2023

INDAGINE INDUSTRIA MANIFATTURIERA: nel primo trimestre 2023 rallenta la produzione industriale nelle province dell'Alto Piemonte, calo per Novara

Vercelli, 5 giugno 2023 – Nel trimestre gennaio-marzo 2023 la congiuntura industriale ha registrato un incremento lievemente positivo per le province dell'Alto Piemonte, con la sola eccezione di Novara, che evidenzia una flessione sia della produzione sia del fatturato rispetto al primo trimestre 2022.

Nel dettaglio **Biella**, con un incremento del +1,2% sul fronte della produzione, evidenzia il miglior risultato a livello di quadrante, seguita dalla provincia di **Vercelli** (+1,1%) e dal **Verbano Cusio Ossola** (+0,6%), mentre Novara segna un calo del -3,4%. Leggermente superiori i dati sul **fatturato**: Vercelli registra un +3,1%, Biella un +1,5%, il Verbano Cusio Ossola +1,2% mentre anche in questo caso Novara riscontra una flessione, pari al -1,3%.

I risultati, fatta eccezione per Novara, risultano pressoché allineati ai dati dell'intero contesto piemontese, con una media regionale del fatturato pari al +3,7% e una media della produzione che si attesta al +1,4%, incremento sostenuto dalla buona *performance* di Torino (+3,4%) grazie alla tenuta del comparto automotive.

Tornando al quadrante, l'indagine del primo trimestre 2023 ha visto complessivamente coinvolte 679 imprese, per un totale di oltre 24.200 addetti e un fatturato che supera gli 8,7 miliardi di euro.

«Nel primo trimestre 2023 l'industria locale evidenzia complessivamente un ridimensionamento dei volumi di produzione, ancora caratterizzato dagli alti costi dell'energia, che solo recentemente hanno visto una diminuzione, a cui si aggiungono i freni dell'inflazione e del costo del credito» commenta **Fabio Ravanelli**, presidente della Camera di Commercio Monte Rosa Laghi Alto Piemonte. *«Il fatturato in generale tiene, anche in riferimento alla componente estera, mentre emergono flessioni sul fronte degli ordinativi che giungono dai mercati internazionali, un dato che risente della frenata dell'economia mondiale e il cui impatto andrà monitorato nelle prossime indagini, considerata la spiccata vocazione all'export del nostro comparto manifatturiero. Le imprese non possono essere lasciate sole ad affrontare la complessità di queste sfide – sottolinea Ravanelli – Occorrono urgentemente risorse per sostenere gli investimenti degli imprenditori sul fronte dell'innovazione e del capitale umano e per scongiurare il rischio di una stagnazione delle attività».*

FOCUS BIELLA

Nel primo trimestre del 2023 il sistema manifatturiero biellese registra complessivamente un lieve aumento della produzione industriale, grazie al contributo del comparto della tessitura.

In particolare nel periodo gennaio-marzo 2023 la variazione della **produzione industriale** rispetto allo stesso trimestre dell'anno precedente è stata pari al **+1,2%**, risultato poco al di sotto della media regionale, attestata al +1,4%.

In un contesto di forte rallentamento a livello nazionale della produzione manifatturiera, Biella si colloca in Piemonte dietro alla sola Torino.

Per il comparto tessile la tessitura presenta un dato performante (+15%), seguita a distanza dal finissaggio (+5,2%) e dalla filatura (+2,2%), con la meccanica che si attesta al +4,4%. I soli comparti a chiudere in negativo sono le altre industrie tessili (-1,4%) e, in misura più evidente, le altre industrie manifatturiere (-3,5%).

Per quanto riguarda le commesse, a livello generale gli ordinativi provenienti dal mercato interno risultano sostanzialmente stazionari (+1%), mentre emerge un dato globale negativo (-3,3%) per la domanda estera. Sul versante della domanda esistono forti differenze tra i comparti, con la filatura ed il finissaggio che continuano a prospettare margini di crescita anche sul fronte estero, almeno sul breve periodo, al contrario delle altre industrie manifatturiere e tessili.

Deboli segnali per il **fatturato**, che aumenta di poco sia a livello **totale** (+1,5%) sia considerando il solo fronte estero (+1,3%).

FOCUS NOVARA

Nel primo trimestre del 2023 il sistema manifatturiero novarese registra complessivamente un calo della produzione industriale, con marcate differenze tra i diversi comparti.

In particolare nel periodo gennaio-marzo 2023 la variazione della **produzione industriale** rispetto allo stesso trimestre dell'anno precedente è stata pari al **-3,4%**, risultato che colloca Novara all'ultimo posto della graduatoria piemontese, con una media regionale del +1,4%.

Dall'analisi per settore di attività economica emerge come il quadro sia in larga parte legato alla diminuzione dei valori della produzione della chimica-gomma-plastica (-15,5%) e, in misura minore, del tessile-abbigliamento (-2,3%). Il settore alimentare registra il dato più incoraggiante (+4,6%) mentre la metalmeccanica si attesta su un meno brillante +1,4%, con il comparto rubinetteria e valvolame fermo ad un -0,4%.

Il dato globale degli ordinativi è poco incoraggiante, tanto sul versante interno, in calo del -2,3%, quanto su quello estero, dove la domanda presenta una flessione del -1,2% in controtendenza con la spiccata vocazione all'export del territorio. Le differenze tra i settori sono marcate, con la metalmeccanica che

mostra migliori prospettive sul fronte estero, mercati dove invece le altre industrie manifatturiere e la chimica-gomma-plastica esprimono drastici cali. In calo anche il **fatturato complessivo** (-1,3%) mentre tiene quello estero (+1,4%).

FOCUS VERBANO CUSIO OSSOLA

Nel primo trimestre del 2023 il sistema manifatturiero del Verbano Cusio Ossola registra complessivamente un dato della produzione industriale sostanzialmente stazionario, con alcune differenze settoriali.

In particolare nel periodo gennaio-marzo 2023 la variazione della **produzione industriale** rispetto allo stesso trimestre dell'anno precedente è stata pari al **+0,6%**, risultato al di sotto della media regionale, attestata al +1,4%.

È il comparto del tessile-abbigliamento a mostrare la dinamica più favorevole sul fronte della produzione (+4,3%) seguito dalle altre industrie manifatturiere (+1,3%). La chimica si attesta su un dato negativo (-1,9%), la metalmeccanica appare pressoché stabile (+0,3%), mentre il comparto dell'industria dei metalli chiude in negativo (-2,4%).

Stazionari gli ordinativi interni (+0,5%) ed in calo quelli esteri (-2,8%).

Per quanto riguarda il **fatturato** resta sostanzialmente stabile quello totale (+1,2%) mentre risulta in calo quello estero (-1,4%).

FOCUS VERCELLI

Nel primo trimestre del 2023 il sistema manifatturiero della provincia di Vercelli registra complessivamente una lieve crescita della produzione industriale grazie alla ripresa del comparto tessile-abbigliamento.

In particolare nel periodo gennaio-marzo 2023 la variazione della **produzione industriale** rispetto allo stesso trimestre dell'anno precedente è stata pari al **+1,1%**, risultato poco al di sotto della media regionale, attestata al +1,4%.

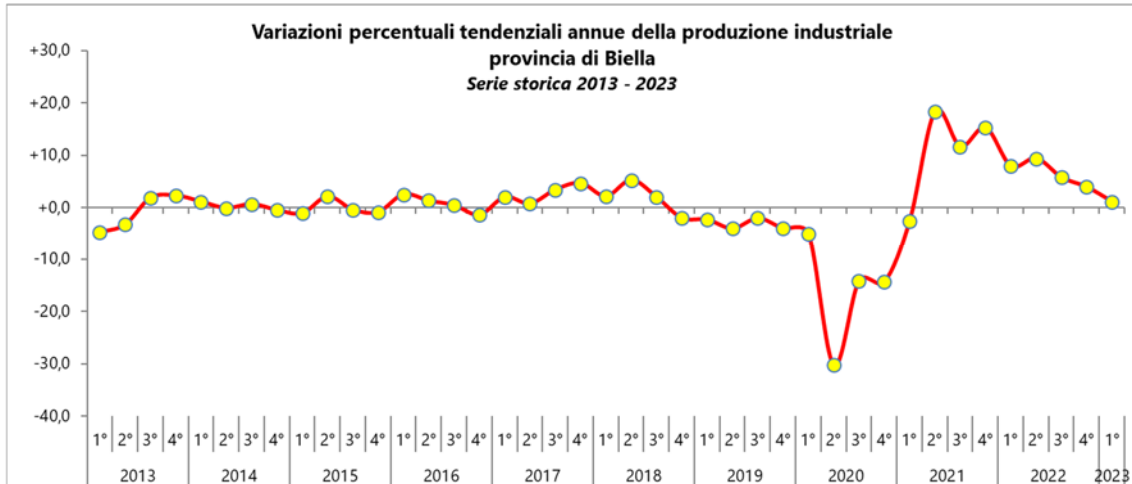
Il solo settore a esprimere una crescita significativa è quello del tessile-abbigliamento (+9,5%) seguito, a distanza, delle altre industrie manifatturiere (+3,5%). Stazionaria la metalmeccanica (+0,2%), nel cui ambito il comparto rubinetteria e valvolame registra un +2,5%, mentre risulta in leggera contrazione l'alimentare (-0,7%), con un calo della produzione più marcato relativamente alla chimica (-3,9%).

Fermi gli ordinativi dal mercato interno, mentre segnali poco incoraggianti giungono dal versante estero, con un dato globale del -1,4%.

Il **fatturato** totale risulta in crescita (+3,1%), con un aumento maggiore di quello estero (+6,4%).



BIELLA



Fonte: elaborazioni Camera di Commercio Monte Rosa Laghi Alto Piemonte– Indagine congiunturale trimestrale

Andamento della produzione e degli ordini per settore – I trim. 2023 – Biella

Settore	Andamento della produzione rispetto allo stesso trimestre dell'anno precedente var. %	Andamento degli ordini rispetto allo stesso trimestre dell'anno precedente var. %	
		da mercato interno	da mercato estero
Filatura	2,2	1,8	-5,0
Tessitura	15,0	5,3	4,9
Finissaggio	5,2	2,8	5,6
Altre ind. tessili	-1,4	-0,5	-13,1
Meccanica	4,4	4,2	0,9
Altre ind. manifatturiere	-3,5	1,6	-8,6
Totale	1,2	1,0	-3,3

Fonte: elaborazioni Camera di Commercio Monte Rosa Laghi Alto Piemonte– Indagine congiunturale trimestrale

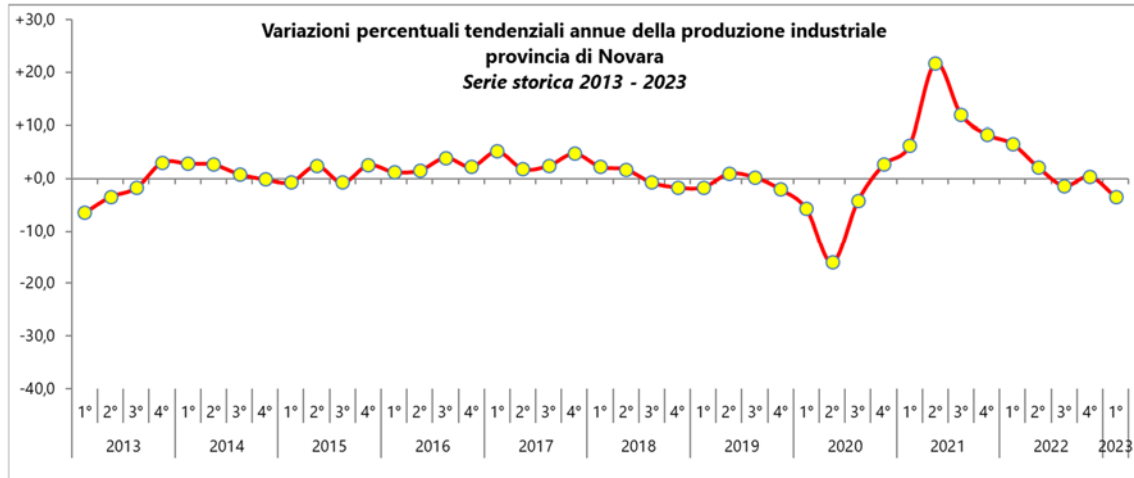
Andamento della produzione e degli ordini per classe di addetti – I trim. 2023 – Biella

Classe di addetti	Andamento della produzione rispetto allo stesso trimestre dell'anno precedente var. %	Andamento degli ordini rispetto allo stesso trimestre dell'anno precedente var. %	
		da mercato interno	da mercato estero
0-9 addetti	0,4	1,2	-1,6
10-49 addetti	1,2	0,1	0,4
50-249 addetti	-1,9	0,0	-8,9
250 addetti e più	17,9	2,6	6,1
Totale	1,2	1,0	-3,3

Fonte: elaborazioni Camera di Commercio Monte Rosa Laghi Alto Piemonte– Indagine congiunturale trimestrale



NOVARA



Fonte: elaborazioni Camera di Commercio Monte Rosa Laghi Alto Piemonte– Indagine congiunturale trimestrale

Andamento della produzione e degli ordini per settore - I trim. 2023 – Novara

Settore	Andamento della produzione rispetto allo stesso trimestre dell'anno precedente var. %	Andamento degli ordini rispetto allo stesso trimestre dell'anno precedente var. %	
		da mercato interno	da mercato estero
Alimentare	4,6	0,8	1,5
Tessile-abbigliamento-calzature	-2,3	-3,4	2,7
Chimica-gomma-plastica	-15,5	-9,3	-20,4
Metalmeccanica	1,4	0,7	7,5
Rubinerie e valvole	-0,4	1,9	3,8
Altre ind. manifatturiere	-0,1	3,9	-10,9
Totale	-3,4	-2,3	-1,2

Fonte: elaborazioni Camera di Commercio Monte Rosa Laghi Alto Piemonte– Indagine congiunturale trimestrale

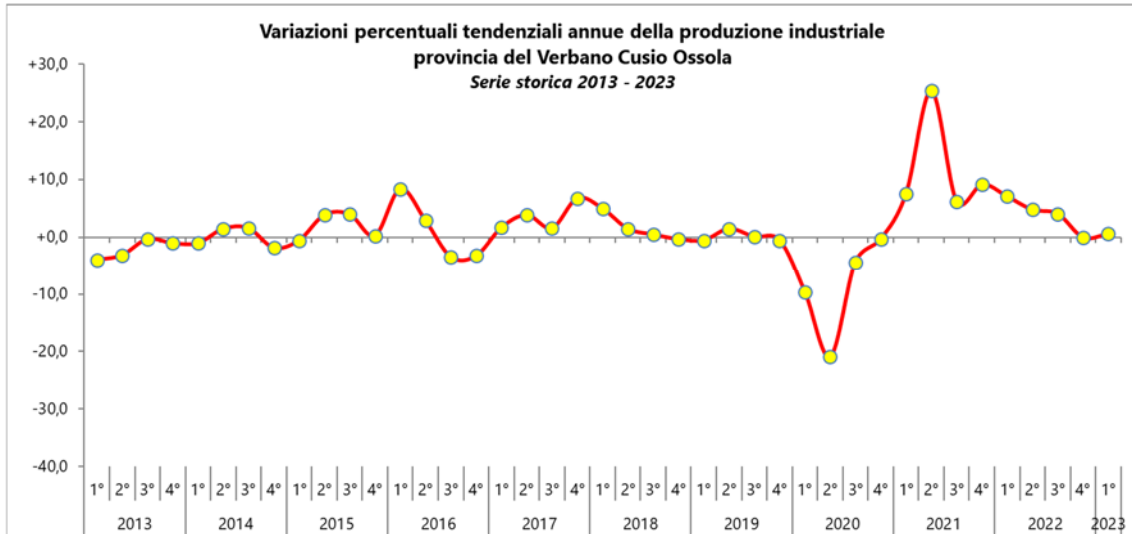
Andamento della produzione e degli ordini per classe di addetti – I trim. 2023 – Novara

Classe di addetti	Andamento della produzione rispetto allo stesso trimestre dell'anno precedente var. %	Andamento degli ordini rispetto allo stesso trimestre dell'anno precedente var. %	
		da mercato interno	da mercato estero
0-9 addetti	-1,2	-1,2	0,1
10-49 addetti	-2,5	-0,3	-2,1
50-249 addetti	-5,5	-1,6	-3,0
250 addetti e più	-3,8	-6,9	0,0
Totale	-3,4	-2,3	-1,2

Fonte: elaborazioni Camera di Commercio Monte Rosa Laghi Alto Piemonte– Indagine congiunturale trimestrale



VERBANO CUSIO OSSOLA



Fonte: elaborazioni Camera di Commercio Monte Rosa Laghi Alto Piemonte– Indagine congiunturale trimestrale

Andamento della produzione e degli ordini per settore – I trim. 2023 – VCO

Settore	Andamento della produzione rispetto allo stesso trimestre dell'anno precedente var. %	Andamento degli ordini rispetto allo stesso trimestre dell'anno precedente var. %	
		da mercato interno	da mercato estero
Tessile-abbigliamento	4,3	4,0	7,3
Chimica	-1,9	-3,1	0,7
Metalmeccanica	0,3	0,2	-1,7
Industria dei metalli	-2,4	-1,1	-6,1
Altre ind. manifatturiere	1,3	1,2	-7,6
Totale	0,6	0,5	-2,8

Fonte: elaborazioni Camera di Commercio Monte Rosa Laghi Alto Piemonte– Indagine congiunturale trimestrale

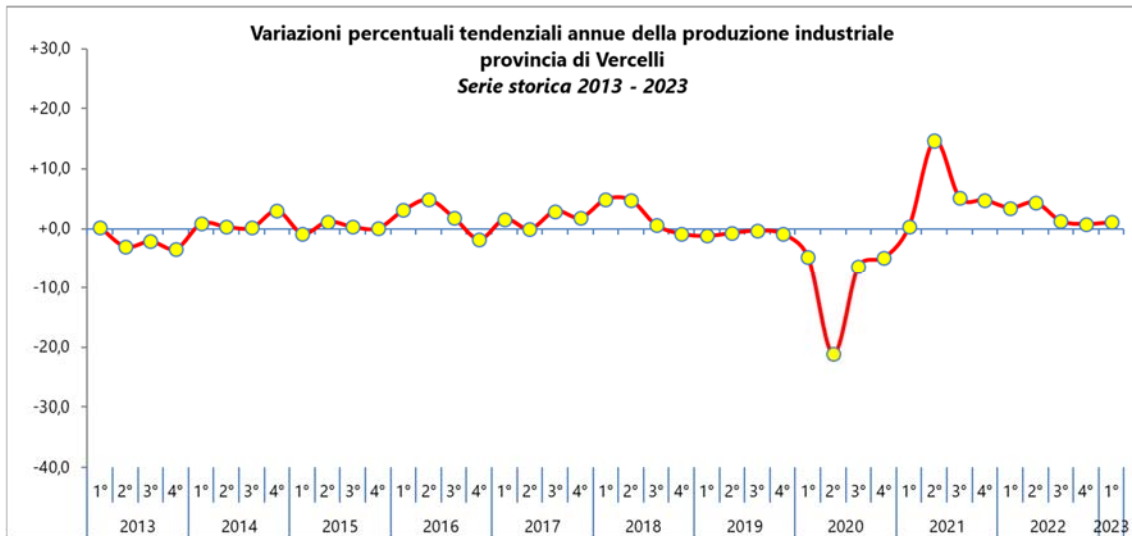
Andamento della produzione e degli ordini per classe di addetti – I trim. 2023 – VCO

Classe di addetti	Andamento della produzione rispetto allo stesso trimestre dell'anno precedente var. %	Andamento degli ordini rispetto allo stesso trimestre dell'anno precedente var. %	
		da mercato interno	da mercato estero
0-9 addetti	0,9	0,1	0,1
10-49 addetti	1,0	2,3	0,3
50-249 addetti	0,0	-2,2	-7,1
250 addetti e più	-16,4	-28,0	-23,7
Totale	0,6	0,5	-2,8

Fonte: elaborazioni Camera di Commercio Monte Rosa Laghi Alto Piemonte– Indagine congiunturale trimestrale



VERCELLI



Fonte: elaborazioni Camera di Commercio Monte Rosa Laghi Alto Piemonte– Indagine congiunturale trimestrale

Andamento della produzione e degli ordini per settore – I trim. 2023 – Vercelli

Settore	Andamento della produzione rispetto allo stesso trimestre dell'anno precedente var. %	Andamento degli ordini rispetto allo stesso trimestre dell'anno precedente var. %	
		da mercato interno	da mercato estero
Alimentare	-0,7	-0,7	-0,9
Tessile-abbigliamento	9,5	6,9	-8,3
Chimica	-3,9	-5,5	4,3
Metalmeccanica	0,2	-1,3	-1,9
Rubinerie e valvole	2,5	1,5	-4,4
Altre ind. manifatturiere	3,5	1,2	3,4
Totale	1,1	0,0	-1,4

Fonte: elaborazioni Camera di Commercio Monte Rosa Laghi Alto Piemonte– Indagine congiunturale trimestrale

Andamento della produzione e degli ordini per classe di addetti - I trim. 2023 – Vercelli

Classe di addetti	Andamento della produzione rispetto allo stesso trimestre dell'anno precedente var. %	Andamento degli ordini rispetto allo stesso trimestre dell'anno precedente var. %	
		da mercato interno	da mercato estero
0-9 addetti	-0,2	-0,6	-0,3
10-49 addetti	0,1	-1,1	0,6
50-249 addetti	5,9	-1,8	-4,4
250 addetti e più	11,2	18,3	-1,2
Totale	1,1	0,0	-1,4

Fonte: elaborazioni Camera di Commercio Monte Rosa Laghi Alto Piemonte– Indagine congiunturale trimestrale