



Comunicato Stampa 37/2023

INDAGINE INDUSTRIA MANIFATTURIERA:

nel secondo trimestre 2023 brusca frenata della produzione industriale nelle province dell'Alto Piemonte, il calo più marcato per Novara

Vercelli, 25 settembre 2023 – Nel trimestre aprile-maggio 2023 la dinamica della congiuntura industriale ha registrato segnali di indebolimento per le province dell'Alto Piemonte, in particolare per Novara, che evidenzia una flessione sia della produzione che di fatturato e ordinativi rispetto al corrispondente trimestre 2022.

Nel dettaglio **Vercelli**, con un modesto incremento del +0,9% sul fronte della produzione, evidenzia il miglior risultato a livello di quadrante, seguita dalla provincia di **Biella** (+0,3%), mentre **Verbano Cusio Ossola** (-0,1%), e in maniera più marcata **Novara** (-2,2%) appaiono in calo. Non risultano più confortanti i dati relativi al **fatturato**, sul quale, in particolare, incide l'aumento dei prezzi: Vercelli registra un +2,7%, Biella un +2,2%, il Verbano Cusio Ossola +0,4% mentre anche in questo caso Novara riscontra una flessione, pari al -2,6%.

I risultati riflettono una crisi generalizzata e appaiono non lontani dai quelli dell'intero contesto piemontese, con una media regionale del fatturato pari al +3,8% e una media della produzione che si attesta al +1,6%, incremento sostenuto però dal dato della produzione di Torino (+3,6%) dove ancora nel trimestre in esame ha tenuto il comparto dei mezzi di trasporto.

Tornando al quadrante, l'indagine del secondo trimestre 2023 ha visto complessivamente coinvolte 622 imprese, per un totale di poco meno 24.000 addetti e un fatturato che supera gli 8,4 miliardi di euro.

«Nel secondo trimestre 2023 l'andamento della produzione industriale del nostro territorio riflette i segnali di indebolimento espressi dall'intera economia italiana» commenta **Fabio Ravanelli**, presidente della Camera di Commercio Monte Rosa Laghi Alto Piemonte. *«I dati diffusi da diverse fonti istituzionali, tra cui Istat, Banca d'Italia e il Governo stesso, hanno infatti confermato una frenata all'interno di uno scenario che, anche a livello internazionale, mostra segnali di rallentamento, con stime di crescita al ribasso. Le cause sono molteplici: nei consumi delle famiglie italiane ci sono meno beni, complice un'inflazione che è calata meno del previsto; gli investimenti appaiono deboli, anche per gli alti tassi di interesse, e la domanda estera risulta in calo. Oggi più che mai la trasformazione digitale ed ecologica delle imprese rappresenta una delle sfide più urgenti che siamo chiamati ad affrontare»* sottolinea Ravanelli. *«Promuovere un'economia inclusiva e sostenibile rappresenta una necessità imprescindibile non solo per le grandi imprese, ma soprattutto per*



quelle di minori dimensioni, spesso più impreparate: il nostro Ente, assieme al sistema camerale, è impegnato, grazie anche alla rete dei PID – Punti Impresa Digitale, nel dar vita a una serie di iniziative di formazione e informazione, mettendo anche a disposizione propri contributi per incentivare la doppia transizione, sostenere produzione e investimenti».

FOCUS BIELLA

Nel secondo trimestre del 2023 il sistema manifatturiero biellese registra complessivamente una sostanziale stabilità della produzione industriale, con forti differenze tra i diversi comparti.

In particolare nel periodo aprile-giugno 2023 la variazione della **produzione industriale** rispetto allo stesso trimestre dell'anno precedente è stata pari al **+0,3%**, risultato al di sotto della media regionale, attestata al +1,6%.

Nel comparto tessile è il finissaggio a presentare un dato ancora performante (+6,3%), seguito dalla filatura (+4,2%) e con la tessitura che si attesta al +1,9%. Il comparto delle altre industrie tessili chiude invece fortemente in ribasso (-12,3%). Per quanto riguarda le commesse, a livello generale gli ordinativi provenienti tanto dal mercato interno quanto da quello estero mostrano dinamiche analoghe e poco incoraggianti (rispettivamente +0,3% e +0,4%). Tali risultati discendono da forti differenze tra i comparti e le classi dimensionali delle imprese, con la tessitura che registra incrementi di rilievo, almeno sul breve periodo, e la grande impresa (250 e più addetti) che pare non risentire del calo di domanda.

Deboli segnali per il **fatturato**, che aumenta di poco sia a livello **totale** (+2,2%) sia considerando il solo fronte estero (+1,3%).

FOCUS NOVARA

Nel secondo trimestre del 2023 il sistema manifatturiero novarese registra complessivamente un calo della produzione industriale, generalizzato tra i diversi settori.

In particolare nel periodo aprile-giugno 2023 la variazione della **produzione industriale** rispetto allo stesso trimestre dell'anno precedente è stata pari al **-2,2%**, risultato che colloca Novara all'ultimo posto della graduatoria piemontese, con una media regionale del +1,6%.

Dall'analisi per attività economica emerge come il quadro sia ampiamente generalizzato ed esteso a tutti i settori produttivi, con l'unica eccezione dell'alimentare (+2,8%). La metalmeccanica si attesta infatti al -2,5% con il comparto rubinetteria e valvolame in più pesante contrazione (-7,1%) e analogo appare il calo di tessile- abbigliamento e chimica-gomma-plastica (rispettivamente -3,1% e -3,3%).



Il dato globale degli ordinativi è poco incoraggiante tanto sul versante interno, in calo del -1,8%, quanto su quello estero, dove la domanda presenta una flessione del -4,8%. Le differenze tra i settori sono marcate, con il tessile-abbigliamento che mostra migliori prospettive sul fronte estero, mercati dove invece le altre industrie manifatturiere e la chimica-gomma-plastica esprimono maggiori contrazioni. In calo anche il **fatturato complessivo** (-2,6%) e in misura maggiore quello estero (-4,8%).

FOCUS VERBANO CUSIO OSSOLA

Nel secondo trimestre del 2023 il sistema manifatturiero del Verbano Cusio Ossola registra complessivamente un dato della produzione industriale in frenata, con alcune differenze settoriali.

In particolare nel periodo aprile-giugno 2023 la variazione della **produzione industriale** rispetto allo stesso trimestre dell'anno precedente è stata pari al **-0,1%**, risultato al di sotto della media regionale, attestata al +1,6%.

È il comparto della chimica a mostrare la dinamica più favorevole sul fronte della produzione (+5,9%), seguito dalle altre industrie manifatturiere (+1,5%). La metalmeccanica chiude in negativo (-1,9%), con il comparto dell'industria dei metalli in maggiore affanno (-5%). Segno meno (-2,6%) anche per il tessile-abbigliamento.

In calo gli ordinativi interni (-1,3%) ed in misura minore quelli esteri (-0,3%).

Per quanto riguarda il **fatturato** resta sostanzialmente stabile quello totale (+0,4%) mentre risulta in calo quello estero (-2,1%).

FOCUS VERCELLI

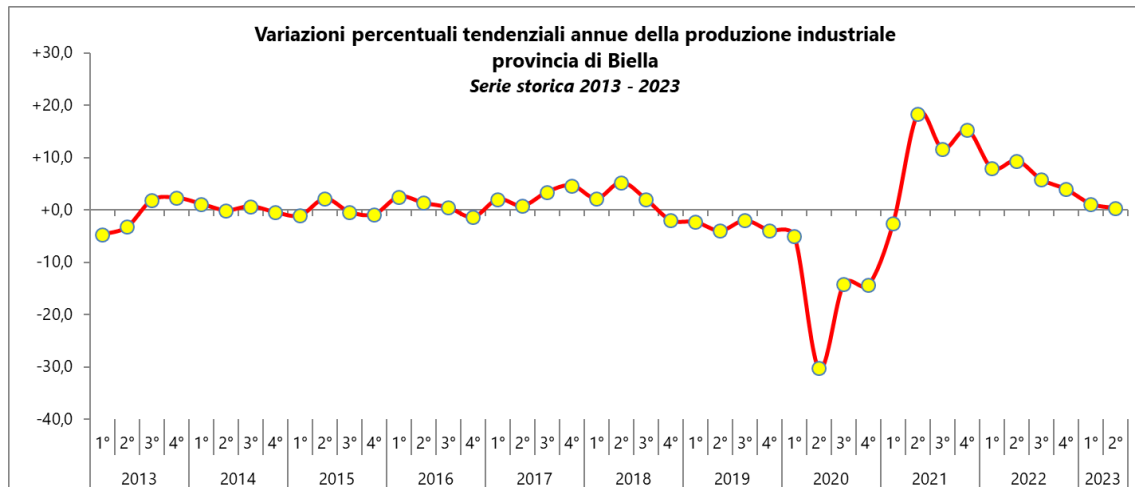
Nel secondo trimestre del 2023 il sistema manifatturiero della provincia di Vercelli registra complessivamente un dato sostanzialmente stazionario della produzione industriale con differenze tra i diversi settori.

In particolare nel periodo aprile-giugno 2023 la variazione della **produzione industriale** rispetto allo stesso trimestre dell'anno precedente è stata pari al **+0,9%**, risultato al di sotto della media regionale, attestata al +1,6%.

Le differenze settoriali sono però evidenti: i soli settori a esprimere un dato in lieve crescita sono quelli delle altre industrie manifatturiere (+4,7%), dell'alimentare (+3,4%) e della chimica (+2,2%). Per quanto concerne i due settori maggiormente rappresentativi, si registra una chiara contrazione per il tessile-abbigliamento (-5,1%), che risulta meno marcata per la metalmeccanica (-1,7%), nel cui ambito il comparto rubinetteria e valvolame appare in maggiore affanno (-6,6%). Poca dinamicità per gli ordinativi, tanto dal mercato interno (+1%), quanto sul versante estero (+1,3%). Il **fatturato** totale risulta in lieve crescita (+2,7%), con un aumento maggiore di quello estero (+5,2%).



BIELLA



Fonte: elaborazioni Camera di Commercio Monte Rosa Laghi Alto Piemonte– Indagine congiunturale trimestrale

Andamento della produzione e degli ordini per settore – Il trim. 2023 – Biella

Settore	Andamento della produzione rispetto allo stesso trimestre dell'anno precedente var. %	Andamento degli ordini rispetto allo stesso trimestre dell'anno precedente var. %	
		da mercato interno	da mercato estero
Filatura	4,6	-14,3	-0,3
Tessitura	1,9	21,8	8,8
Finissaggio	6,3	1,7	4,8
Altre ind. tessili	-12,3	-11,3	14,0
Meccanica	0,0	1,1	2,4
Altre ind. manifatturiere	-0,3	-1,1	-1,4
Totale	0,3	0,3	0,4

Fonte: elaborazioni Camera di Commercio Monte Rosa Laghi Alto Piemonte– Indagine congiunturale trimestrale

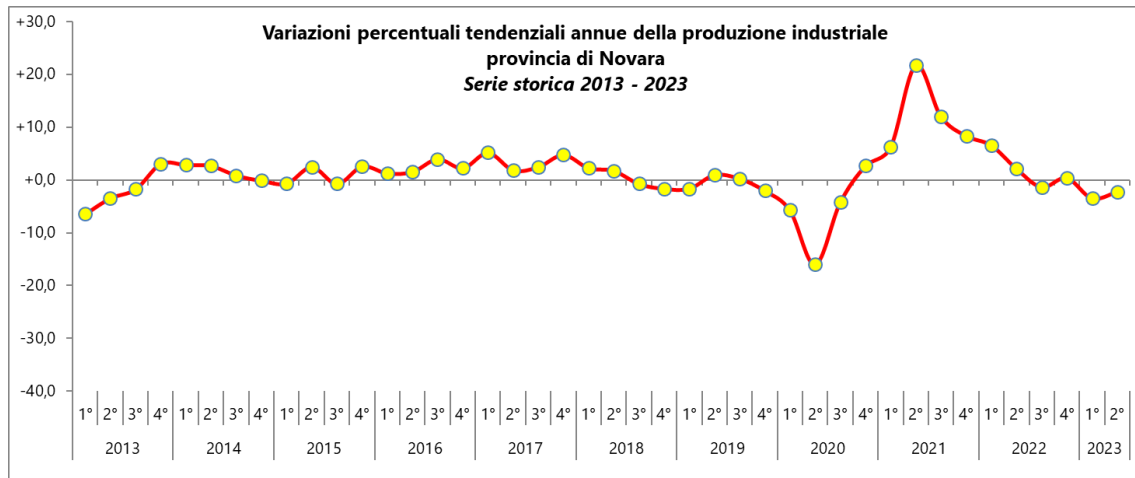
Andamento della produzione e degli ordini per classe di addetti – Il trim. 2023 – Biella

Classe di addetti	Andamento della produzione rispetto allo stesso trimestre dell'anno precedente var. %	Andamento degli ordini rispetto allo stesso trimestre dell'anno precedente var. %	
		da mercato interno	da mercato estero
0-9 addetti	2,1	-4,2	-10,0
10-49 addetti	-0,5	-1,0	-0,5
50-249 addetti	-1,3	-4,8	2,7
250 addetti e più	4,0	30,7	13,4
Totale	0,3	0,3	0,4

Fonte: elaborazioni Camera di Commercio Monte Rosa Laghi Alto Piemonte– Indagine congiunturale trimestrale



NOVARA



Fonte: elaborazioni Camera di Commercio Monte Rosa Laghi Alto Piemonte– Indagine congiunturale trimestrale

Andamento della produzione e degli ordini per settore – Il trim. 2023 – Novara

Settore	Andamento della produzione rispetto allo stesso trimestre dell'anno precedente var. %	Andamento degli ordini rispetto allo stesso trimestre dell'anno precedente var. %	
		da mercato interno	da mercato estero
Alimentare	2,8	1,5	1,3
Tessile-abbigliamento-calzature	-3,1	-7,2	7,8
Chimica-gomma-plastica	-3,3	-4,6	-16,4
Metalmeccanica	-2,5	-0,1	-1,8
Rubinerie e valvole	-7,1	-8,7	-6,7
Altre ind. manifatturiere	-2,4	2,7	-10,8
Totale	-2,2	-1,8	-4,8

Fonte: elaborazioni Camera di Commercio Monte Rosa Laghi Alto Piemonte– Indagine congiunturale trimestrale

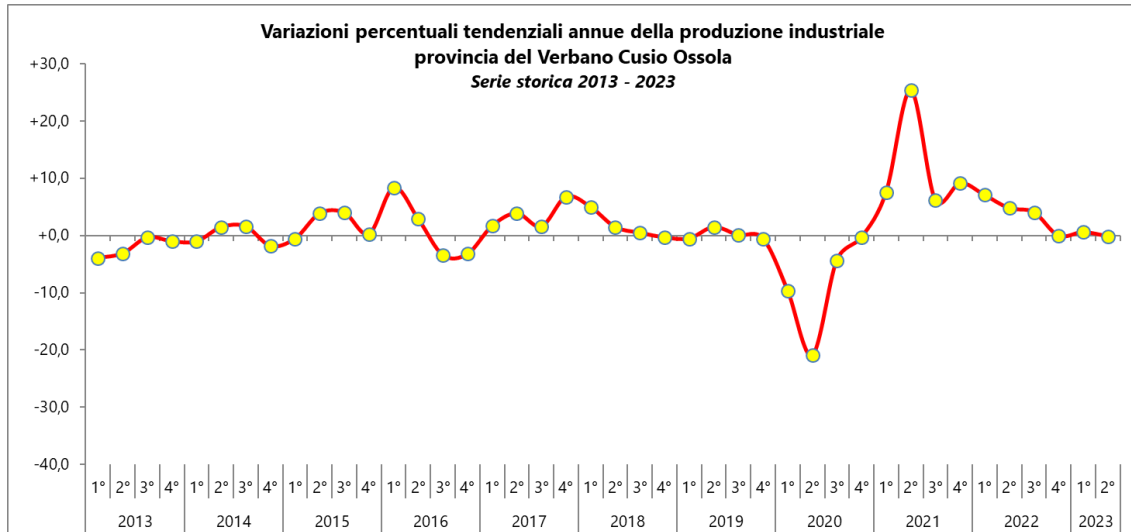
Andamento della produzione e degli ordini per classe di addetti – Il trim. 2023 – Novara

Classe di addetti	Andamento della produzione rispetto allo stesso trimestre dell'anno precedente var. %	Andamento degli ordini rispetto allo stesso trimestre dell'anno precedente var. %	
		da mercato interno	da mercato estero
0-9 addetti	-0,6	-4,8	-3,0
10-49 addetti	-5,4	1,4	-2,6
50-249 addetti	-2,0	3,2	-0,2
250 addetti e più	-0,9	-9,5	-10,8
Totale	-2,2	-1,8	-4,8

Fonte: elaborazioni Camera di Commercio Monte Rosa Laghi Alto Piemonte– Indagine congiunturale trimestrale



VERBANO CUSIO OSSOLA



Fonte: elaborazioni Camera di Commercio Monte Rosa Laghi Alto Piemonte – Indagine congiunturale trimestrale

Andamento della produzione e degli ordini per settore – Il trim. 2023 – VCO

Settore	Andamento della produzione rispetto allo stesso trimestre dell'anno precedente var. %	Andamento degli ordini rispetto allo stesso trimestre dell'anno precedente var. %	
		da mercato interno	da mercato estero
Tessile-abbigliamento	-2,6	7,7	24,5
Chimica	5,9	4,2	-2,7
Metalmeccanica	-1,9	-4,5	0,0
Industria dei metalli	-5,0	-6,8	-3,2
Altre ind. manifatturiere	1,5	1,8	-1,3
Totale	-0,1	-1,3	-0,3

Fonte: elaborazioni Camera di Commercio Monte Rosa Laghi Alto Piemonte – Indagine congiunturale trimestrale

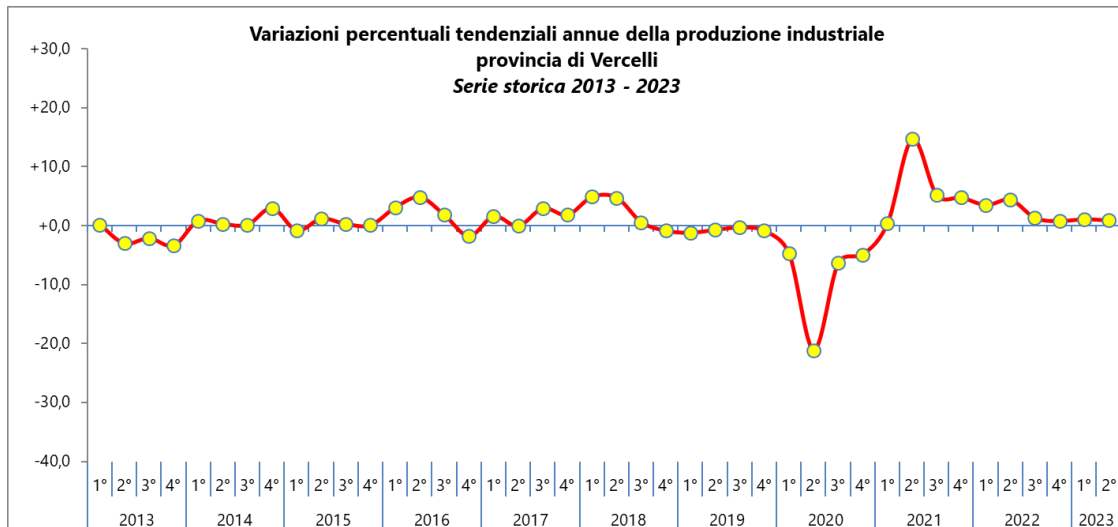
Andamento della produzione e degli ordini per classe di addetti – Il trim. 2023 – VCO

Classe di addetti	Andamento della produzione rispetto allo stesso trimestre dell'anno precedente var. %	Andamento degli ordini rispetto allo stesso trimestre dell'anno precedente var. %	
		da mercato interno	da mercato estero
0-9 addetti	0,5	2,5	0,3
10-49 addetti	-0,6	-5,7	-2,7
50-249 addetti	-1,8	1,3	9,8
Totale	-0,1	-1,3	-0,3

Fonte: elaborazioni Camera di Commercio Monte Rosa Laghi Alto Piemonte – Indagine congiunturale trimestrale



VERCELLI



Fonte: elaborazioni Camera di Commercio Monte Rosa Laghi Alto Piemonte– Indagine congiunturale trimestrale

Andamento della produzione e degli ordini per settore – Il trim. 2023 – Vercelli

Settore	Andamento della produzione rispetto allo stesso trimestre dell'anno precedente var. %	Andamento degli ordini rispetto allo stesso trimestre dell'anno precedente var. %	
		da mercato interno	da mercato estero
Alimentare	3,4	3,7	12,4
Tessile-abbigliamento	-5,1	-3,1	-15,8
Chimica	2,2	5,0	7,4
Metalmeccanica	-1,7	-4,7	-3,5
Rubinerie e valvole	-6,6	-1,8	-5,8
Altre ind. manifatturiere	4,7	3,2	2,7
Totale	0,9	1,0	1,3

Fonte: elaborazioni Camera di Commercio Monte Rosa Laghi Alto Piemonte– Indagine congiunturale trimestrale

Andamento della produzione e degli ordini per classe di addetti – Il trim. 2023 – Vercelli

Classe di addetti	Andamento della produzione rispetto allo stesso trimestre dell'anno precedente var. %	Andamento degli ordini rispetto allo stesso trimestre dell'anno precedente var. %	
		da mercato interno	da mercato estero
0-9 addetti	3,4	2,9	16,2
10-49 addetti	-3,5	-3,2	-3,1
50-249 addetti	-0,9	3,4	-3,8
250 addetti e più	-3,0	0,2	-3,8
Totale	0,9	1,0	1,3

Fonte: elaborazioni Camera di Commercio Monte Rosa Laghi Alto Piemonte– Indagine congiunturale trimestrale