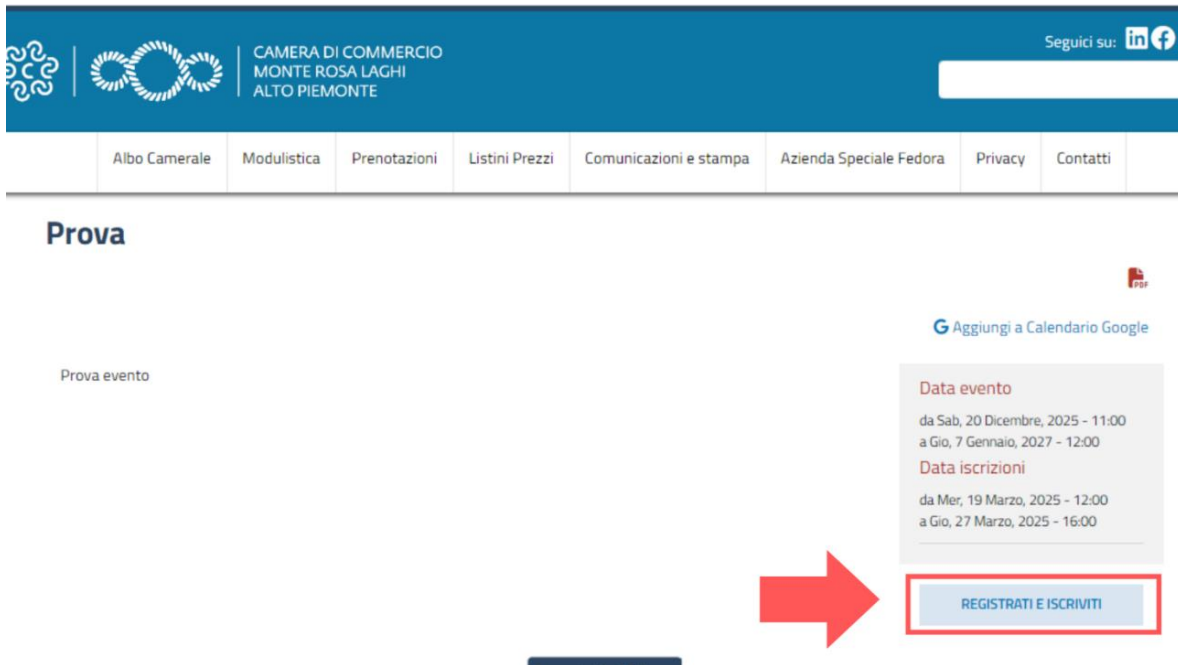


Guida iscrizione eventi dal sito www.pno.camcom.it

Selezionare l'evento di interesse e cliccare su *Registrati e iscriviti*



Prova

Albo Camerale Modulistica Prenotazioni Listini Prezzi Comunicazioni e stampa Azienda Speciale Fedora Privacy Contatti

Prova evento

Aggiungi a Calendario Google

Data evento
da Sab, 20 Dicembre, 2025 - 11:00
a Gio, 7 Gennaio, 2027 - 12:00

Data iscrizioni
da Mer, 19 Marzo, 2025 - 12:00
a Gio, 27 Marzo, 2025 - 16:00

REGISTRATI E ISCRIVITI

Compaiono due opzioni: Spid (preferibile, richiede meno passaggi) o credenziali



Accedi

Accedi con

SPID


Maggiori informazioni su SPID
Non hai SPID?

sp:d AgID Agenzia per l'Italia Digitale

Accedi con le credenziali

Accesso con Spid

- 1) Inserire indirizzo e-mail (nome, cognome e codice fiscali sono già pre-inseriti), spuntare *Check privacy* e cliccare su *Crea nuovo profilo*

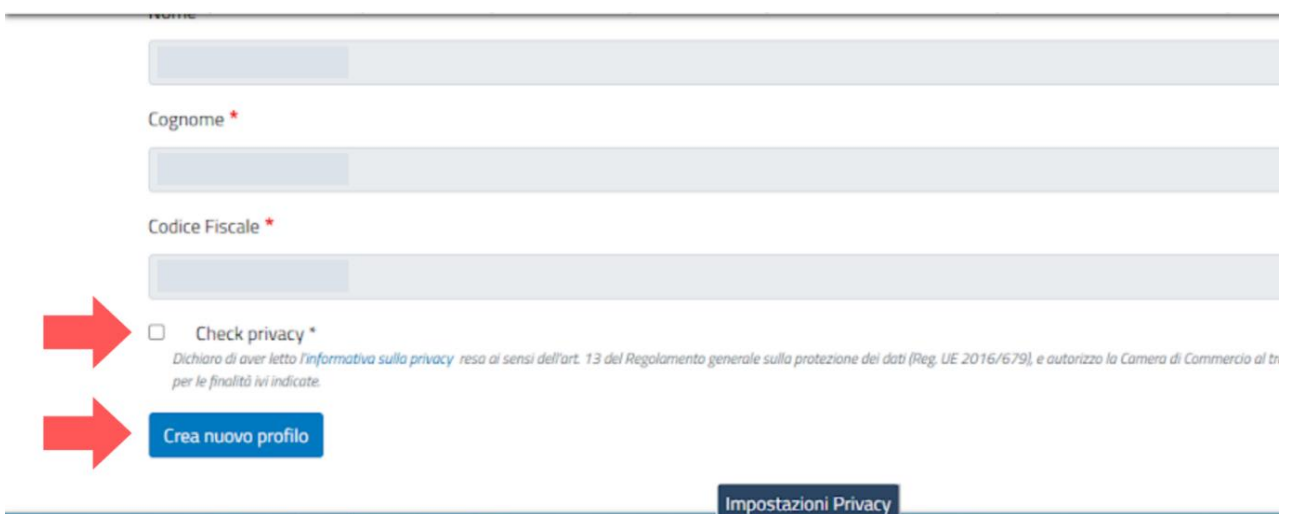


The screenshot shows the top navigation bar of the website. It features the logo of the Chamber of Commerce on the left and the text 'CAMERA DI COMMERCIO MONTE ROSA LAGHI ALTO PIEMONTE' on the right. Below the logo is a search bar. The navigation menu includes links for 'Albo Camerale', 'Modulistica', 'Prenotazioni', 'Listini Prezzi', 'Comunicazioni e stampa', 'Azienda Speciale Federa', and 'Privato'. A breadcrumb trail at the bottom of the header reads 'HOME / USER / CREA NUOVO PROFILO'.

Crea nuovo profilo



The screenshot shows the 'Crea nuovo profilo' form. At the top, there are three tabs: 'Accedi', 'Crea nuovo profilo' (which is active), and 'Reimposta la tua password'. Below the tabs is a red arrow pointing to the 'E-mail *' input field. Underneath the input field is a note: 'Un indirizzo e-mail valido. Tutte le e-mail dal sistema verranno inviate a questo indirizzo. L'e-mail non sarà pubblica e verrà utilizzata soltanto se desideri ricevere una nuova password e avvisi mediante e-mail.' Below this is the 'Nome *' input field. At the bottom right of the form is a button labeled 'Impostazioni Privacy'.



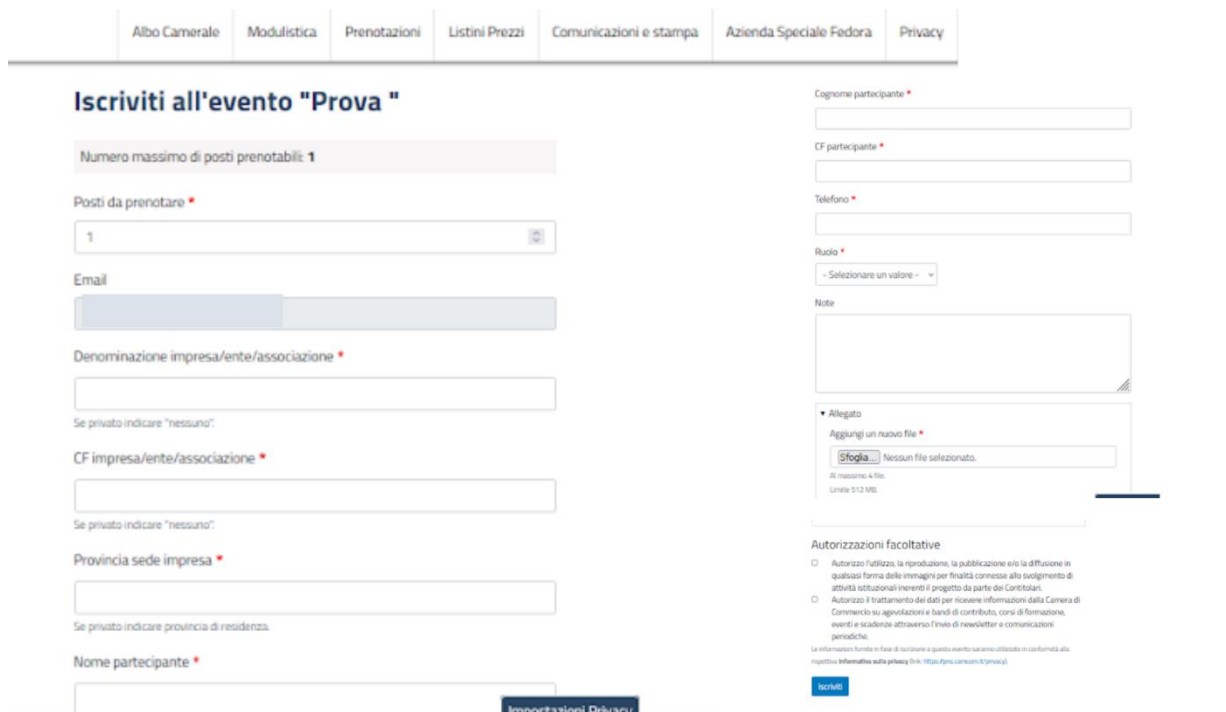
This screenshot shows the lower part of the 'Crea nuovo profilo' form. It includes input fields for 'Cognome *' and 'Codice Fiscale *'. Below these fields is a checkbox labeled 'Check privacy *' with a red arrow pointing to it. Underneath the checkbox is a line of text: 'Dichiaro di aver letto l'Informativa sulla privacy resa ai sensi dell'art. 13 del Regolamento generale sulla protezione dei dati (Reg. UE 2016/679), e autorizzo la Camera di Commercio al tr... per le finalità ivi indicate.' Below this text is a blue button labeled 'Crea nuovo profilo' with a red arrow pointing to it. At the bottom right of the form is a button labeled 'Impostazioni Privacy'.

- 2) Una volta creato il profilo, si viene indirizzati automaticamente alla pagina dell'evento: cliccare su *Iscriviti*



The screenshot shows the top navigation bar of the website with the logo and name 'CAMERA DI COMMERCIO MONTE ROSA LAGHI ALTO PIEMONTE'. Below the navigation bar, there is a search bar and a list of menu items: 'Albo Camerale', 'Modulistica', 'Prenotazioni', 'Listini Prezzi', 'Comunicazioni e stampa', 'Azienda Speciale Federa', 'Privacy', and 'Contatti'. On the right side, there are social media icons and a search icon. Below the navigation bar, there is a section for the event with the text 'Prova evento' and a button 'Aggiungi a Calendario Google'. The event details are displayed in a box: 'Data evento' (da Sab, 20 Dicembre, 2025 - 11:00 a Gio, 7 Gennaio, 2027 - 12:00) and 'Data iscrizioni' (da Mer, 19 Marzo, 2025 - 12:00 a Gio, 27 Marzo, 2025 - 16:00). A red arrow points to a blue button labeled 'ISCRIVITI' which is highlighted with a red border.

- 3) Si apre il modulo di iscrizione in cui è richiesta la compilazione dei campi obbligatori e il caricamento dei file se richiesti (in formato .pdf)



The screenshot shows the registration form for the event 'Prova'. The form is titled 'Iscriviti all'evento "Prova"'. It contains several fields for personal and contact information, including 'Cognome partecipante', 'CF partecipante', 'Telefono', 'Ruolo', and 'Note'. There is also a section for 'Allegato' where a file can be uploaded. The form includes a 'Privacy' link and a 'Torna' button. The form is divided into two columns, with the registration details on the left and the contact and file upload information on the right.

- 4) Una volta compilato il modulo di iscrizione, se l'invio dei dati è andato a buon fine comparirà la seguente schermata e si riceverà una mail di riscontro



The screenshot shows a confirmation message: "Iscrizione inviata correttamente, in attesa di conferma." followed by "Iscrizione evento [Iscrizione all'evento: Prova](#) è stato creato."

Iscrizione all'evento: Prova

Visualizza [Elimina](#)

Utente:		Numero di posti richiesti: 1	Nome partecipante	Ruolo
Email:		Stato dell'iscrizione: In attesa di confe		lipendente
Telefono: 00000000		CF impresa/ente/associazione	Cognome partecipante	Allegato
		Impostazioni Privacy		Fondo Pe

Accesso con credenziali (NB: questa opzione prevede la creazione di un profilo e la successiva iscrizione all'evento)

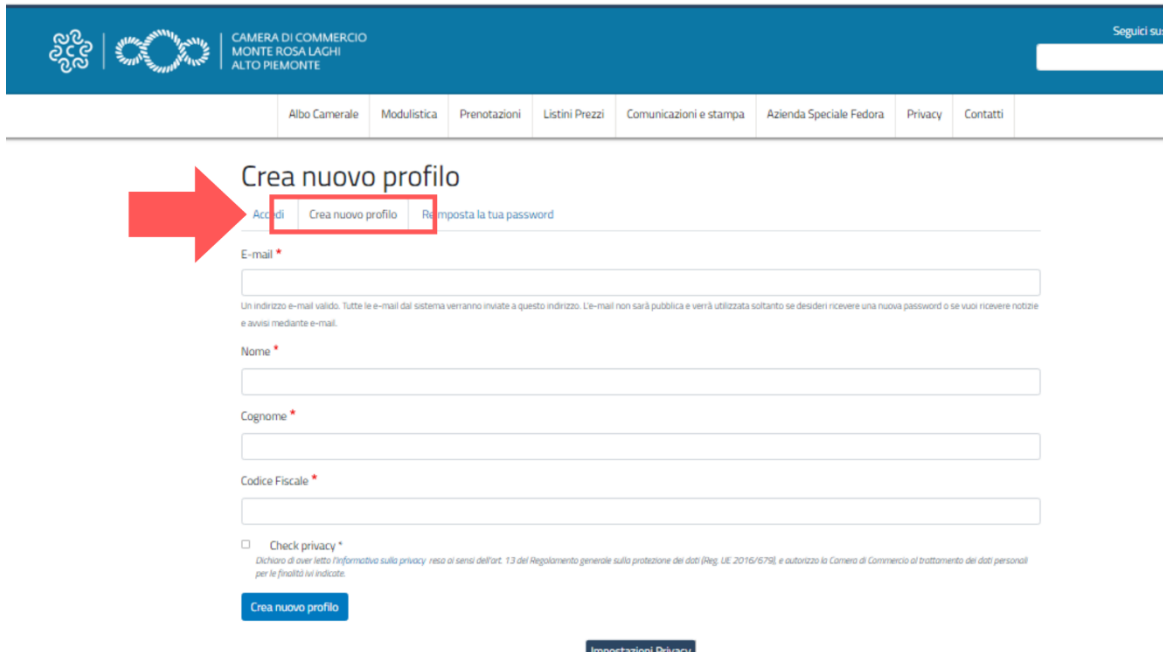
1) Selezionare l'evento e cliccare su *Registrati e iscriviti*

The screenshot shows the top navigation bar of the website with the logo and name 'CAMERA DI COMMERCIO MONTE ROSA LAGHI ALTO PIEMONTE'. Below the navigation bar, there is a menu with items: 'Albo Camerale', 'Modulistica', 'Prenotazioni', 'Listini Prezzi', 'Comunicazioni e stampa', 'Azienda Speciale Fedora', 'Privacy', and 'Contatti'. The main content area is titled 'Prova' and contains a 'Prova evento' section. To the right, there is a 'Data evento' box with the following details: 'da Sab, 20 Dicembre, 2025 - 11:00 a Gio, 7 Gennaio, 2027 - 12:00' and 'Data iscrizioni da Mer, 19 Marzo, 2025 - 12:00 a Gio, 27 Marzo, 2025 - 16:00'. Below this box, the 'REGISTRATI E ISCRIVITI' button is highlighted with a red box, and a red arrow points to it from the left.

2) Selezionare l'opzione *Accedi con credenziali*

The screenshot shows the top navigation bar of the website. Below the navigation bar, there is a menu with items: 'Albo Camerale', 'Modulistica', 'Prenotazioni', 'Listini Prezzi', 'Comunicazioni e stampa', 'Azienda Speciale Fedora', 'Privacy', and 'Contatti'. The main content area is titled 'SPID' and contains the text 'Maggiori informazioni su SPID Non hai SPID?' and logos for 'sp:d' and 'AgID Agenzia per l'Italia Digitale'. Below this, the 'Accedi con le credenziali' button is highlighted with a red box, and a red arrow points to it from above.

- 3) Cliccare su *Crea nuovo profilo* ed inserire i dati richiesti → Spuntare *Check Privacy* e cliccare su *Crea nuovo profilo*



Seguici su

Albo Camerale Modulistica Prenotazioni Listini Prezzi Comunicazioni e stampa Azienda Speciale Fedora Privacy Contatti

Crea nuovo profilo

Accedi Crea nuovo profilo **Ripristina la tua password**

E-mail *

Un indirizzo e-mail valido. Tutte le e-mail dal sistema verranno inviate a questo indirizzo. L'e-mail non sarà pubblica e verrà utilizzata soltanto se desideri ricevere una nuova password o se vuoi ricevere notizie e avvisi mediante e-mail.

Nome *

Cognome *

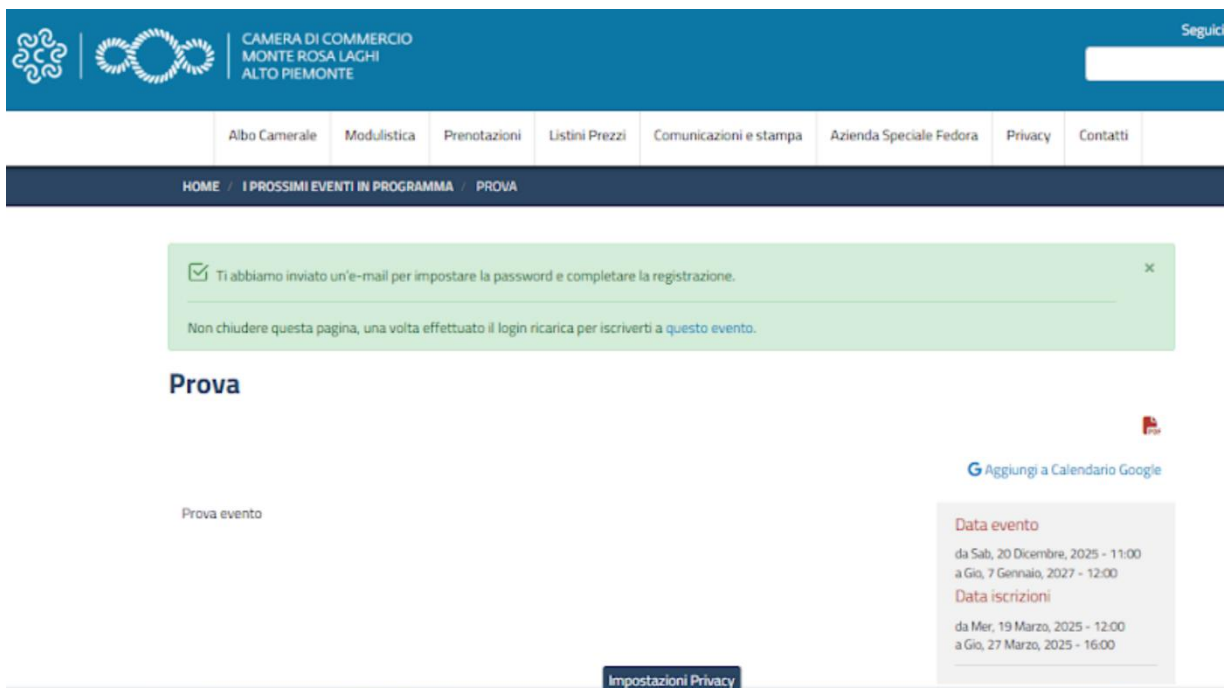
Codice Fiscale *

Check privacy *
Dichiaro di aver letto l'Informativa sulla privacy resa ai sensi dell'art. 13 del Regolamento generale sulla protezione dei dati (Reg. UE 2016/679), e autorizzo la Camera di Commercio al trattamento dei dati personali per le finalità ivi indicate.

Crea nuovo profilo

Impostazioni Privacy

- 4) Per completare la registrazione occorre controllare la propria casella di posta elettronica: viene inviata una e-mail all'indirizzo indicato in fase di creazione del profilo (se non arriva, verificare nello Spam)



Seguici su

Albo Camerale Modulistica Prenotazioni Listini Prezzi Comunicazioni e stampa Azienda Speciale Fedora Privacy Contatti

HOME / I PROSSIMI EVENTI IN PROGRAMMA / PROVA

Ti abbiamo inviato un'e-mail per impostare la password e completare la registrazione. ×

Non chiudere questa pagina, una volta effettuato il login ricarica per iscriverti a questo evento.

Prova

Prova evento

Aggiungi a Calendario Google

Data evento
da Sab, 20 Dicembre, 2025 - 11:00
a Gio, 7 Gennaio, 2027 - 12:00

Data iscrizioni
da Mer, 19 Marzo, 2025 - 12:00
a Gio, 27 Marzo, 2025 - 16:00

Impostazioni Privacy

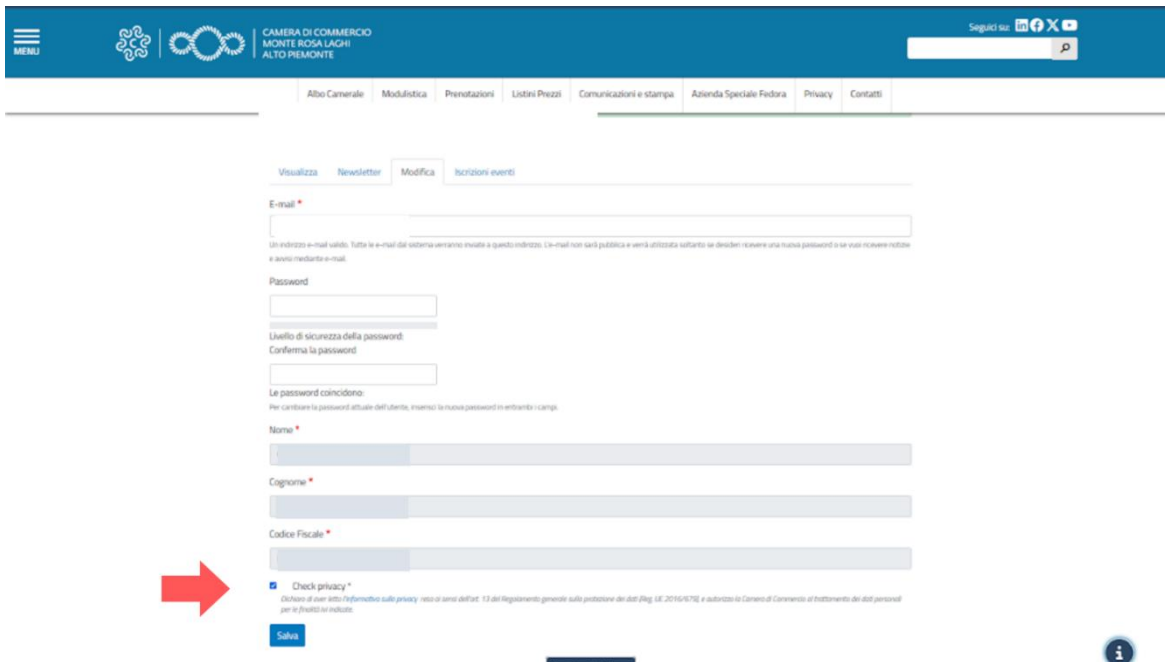
5) Cliccare sul link indicato nella mail



6) Il link indirizza alla pagina dove è possibile impostare la password: cliccare su *Accedi*



7) Impostare la password, spuntare *Check privacy* e cliccare su *Salva*



Visualizza Newsletter Modifica Iscrizioni eventi

E-mail *

Un indirizzo e-mail valido. Tutte le e-mail del sistema verranno inviate a questo indirizzo. Un e-mail non sarà pubblica e verrà utilizzata soltanto se desideri ricevere una nuova password o se vuoi ricevere notizie e avvisi mediante e-mail.

Password

Livello di sicurezza della password:
Conferma la password

Le password coincidono:
Per cambiare la password attuale dell'utente, inserisci la nuova password in entrambi i campi.

Nome *


Cognome *

Codice Fiscale *

Check privacy*
Dichiaro di aver letto l'Informativa sulla privacy - versione aprile 2017, 1.3 del Regolamento generale sulla protezione dei dati (Reg. UE 2016/679) e autorizzo la Camera di Commercio al trattamento dei dati personali per le finalità qui indicate.

Salva

8) Il profilo è stato creato: a questo punto è necessario tornare sul sito www.pno.camcom.it alla pagina dell'evento di interesse e procedere con l'iscrizione



Prova evento

Aggiungi a Calendario Google

Data evento
da Sab, 20 Dicembre, 2025 - 11:00
a Gio, 7 Gennaio, 2027 - 12:00

Data iscrizioni
da Mer, 19 Marzo, 2025 - 12:00
a Gio, 27 Marzo, 2025 - 16:00

ISCRIVITI

- 9) Si apre il modulo di iscrizione in cui è richiesta la compilazione dei campi obbligatori e il caricamento dei file richiesti (in formato .pdf)

Albo Camerale | Modulistica | Prenotazioni | Listini Prezzi | Comunicazioni e stampa | Azienda Speciale Fedora | Privacy

Iscriviti all'evento "Prova "

Numero massimo di posti prenotabili **1**

Posti da prenotare *

1

Email

Denominazione impresa/ente/associazione *

Se privato indicare "nessuno":

CF impresa/ente/associazione *

Se privato indicare "nessuno":

Provincia sede impresa *

Se privato indicare provincia di residenza:

Nome partecipante *

Cognome partecipante *

CF partecipante *

Telefono *

Ruolo *

- Selezionare un valore -

Nota

Allegato

Aggiungi un nuovo file *

Sfoglia... Nessun file selezionato.

Al massimo 4 file.
Limite 512 MB.

Autorizzazioni facoltative

- Autorizzo l'utilizzo, la riproduzione, la pubblicazione o la diffusione in qualsiasi forma delle immagini per finalità connesse allo svolgimento di attività istituzionali inerenti il progetto da parte dei Concessionari
- Autorizzo il trattamento dei dati per ricevere informazioni dalla Camera di Commercio su agevolazioni e bandi di contributo, corsi di formazione, eventi e iniziative attraverso l'invio di newsletter e comunicazioni periodiche.

Le informazioni fornite in base di iscrizione a questo evento saranno utilizzate in conformità alla rispettiva [Informativa sulla privacy](#) (in: [https://pno.camcom.it/privacy](#))

Impostazioni Privacy

- 10) Una volta compilato il modulo di iscrizione, se l'invio dei dati è andato a buon fine comparirà la seguente schermata e si riceverà una mail di riscontro (in caso contrario, verificare nella cartella Spam)

MENU

CAMERA DI COMMERCIO
MONTE ROSA LAGHI
ALTO PIEMONTE

Albo Camerale | Modulistica | Prenotazioni | Listini Prezzi | Comunicazioni e stampa | Azienda Speciale Fedora

Iscrizione inviata correttamente, in attesa di conferma.

Iscrizione evento [Iscrizione all'evento: Prova](#) è stato creato.

Iscrizione all'evento: Prova

Visualizza [Elimina](#)

Utente:	Numero di posti richiesti: 1	Nome partecipante	Ruolo
Email:	Stato dell'iscrizione: In attesa di confe	Cognome partecipante	Allegato
Telefono: 00000000	CF impresa/ente/associazione		
Denominazione impresa/ente/associazione: ROSSI SRI	000000000		

[Impostazioni Privacy](#) [Fondo Pe](#)

Per eventuali necessità scrivere all'indirizzo comunicazione@pno.camcom.it