



EXCELSIOR INFORMA

I PROGRAMMI OCCUPAZIONALI DELLE IMPRESE RILEVATI DAL SISTEMA DELLE CAMERE DI COMMERCIO

Provincia di Biella

Settembre 2023

Introduzione:

Nel 2023 proseguono le rilevazioni mensili del Sistema Informativo Excelsior che, dal 2017, si è innovato sia sotto l'aspetto metodologico che organizzativo per fornire indicazioni tempestive a supporto delle Politiche attive del lavoro. A partire da maggio 2017, infatti, vengono realizzate indagini mensili sulle imprese adottando prioritariamente la tecnica di rilevazione CAWI (Computer Assisted Web Interviewing) e somministrando un questionario incentrato sui profili professionali e sui livelli di istruzione richiesti dalle imprese. La rete delle Camere di Commercio e InfoCamere - società di informatica del sistema camerale - assicurano la specifica attività di supporto alle imprese intervistate.

Le analisi del presente bollettino si focalizzano sulle principali caratteristiche delle entrate programmate nel mese di settembre 2023, con uno sguardo sulle tendenze occupazionali per il periodo settembre - novembre 2023.

Le opportunità di lavoro in provincia nel mese:

Entrate complessive previste nel mese di settembre 2023

1.320

Entrate previste nel periodo settembre - novembre 2023

3.490

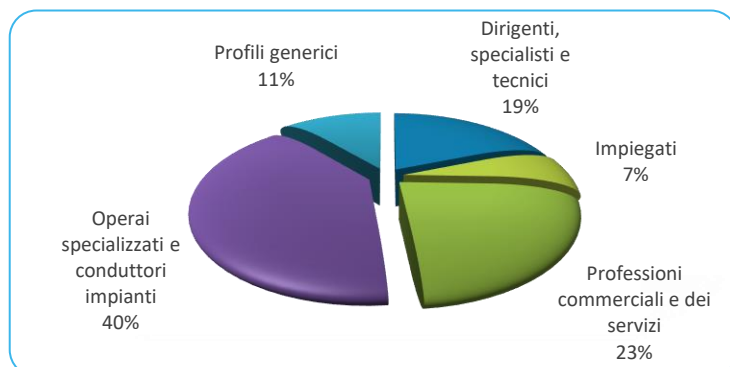
Variazione
settembre 2023/
settembre 2022

-70

Variazione
settembre - novembre 2023/
settembre - novembre 2022

-210

Valori assoluti arrotondati alle decine

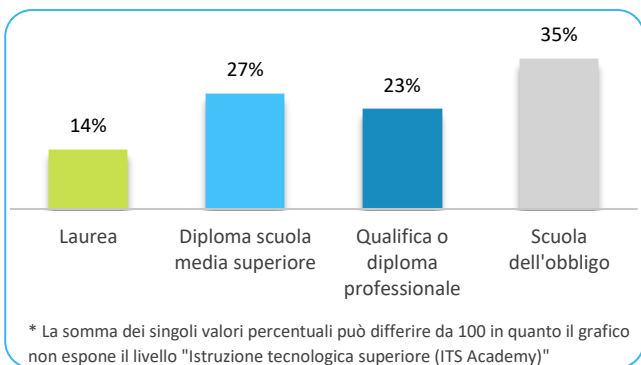
ENTRATE PREVISTE PER TIPO DI PROFILO (*)

(*) Aggregazioni dei grandi gruppi della classificazione ISTAT delle professioni


In provincia nel mese di settembre nel complesso...

- ... saranno programmate circa 1.320 entrate; nella regione Piemonte 37.100 e complessivamente in Italia circa 531.000;
- ... nel 27% dei casi le entrate previste saranno stabili, ossia con un contratto a tempo indeterminato o di apprendistato, mentre nel 73% saranno a termine (a tempo determinato o altri contratti con durata predefinita);
- ... le entrate previste si concentreranno per il 54% nel settore dei servizi e per il 59% nelle imprese con meno di 50 dipendenti;
- ... il 19% sarà destinato a dirigenti, specialisti e tecnici, quota inferiore alla media nazionale (26%);
- ... in 59 casi su 100 le imprese prevedono di avere difficoltà a trovare i profili desiderati;
- ... per una quota pari al 33% interesseranno giovani con meno di 30 anni;
- ... per una quota pari al 17% le imprese prevedono di assumere personale immigrato;
- ... il 14% delle entrate previste sarà destinato a personale laureato;
- ... le tre figure professionali più richieste concentreranno il 28% delle entrate complessive previste;
- ... per una quota pari al 62% delle entrate viene richiesta esperienza professionale specifica o nello stesso settore;
- ... le imprese che prevedono assunzioni saranno pari al 17% del totale.

ENTRATE PREVISTE PER LIVELLO DI ISTRUZIONE NEL MESE*



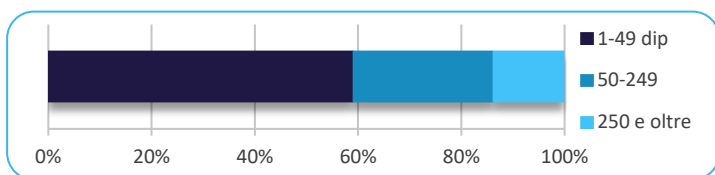
ENTRATE PREVISTE NEL MESE DI SETTEMBRE 2023 E CONFRONTI (v.a.)



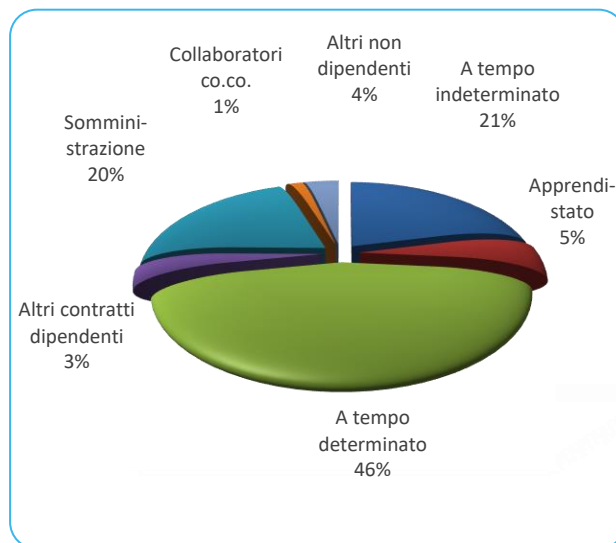
ENTRATE PREVISTE NEL MESE PER AREA AZIENDALE DI INSERIMENTO E ALCUNE CARATTERISTICHE

Area	v.a.	% su tot.	% meno di 30 anni	% difficile reperim.
Area produzione di beni ed erogazione del servizio	730	54,9	30,5	67,6
Aree direzione e servizi generali	50	3,6	45,8	45,8
Area amministrativa	50	3,4	31,1	37,8
Aree commerciali e della vendita	190	14,3	41,3	37,6
Aree tecniche e della progettazione	170	13,2	29,3	66,7
Aree della logistica	140	10,5	31,7	43,2
Totale	1.320	100,0	32,6	58,8

ENTRATE PREVISTE PER CLASSE DIMENSIONALE DI IMPRESA



I CONTRATTI PREVISTI PER LE ENTRATE NEL MESE



ENTRATE PREVISTE NEI PRINCIPALI SETTORI DI ATTIVITA' NEL MESE

Settore	Valore (v.a.)
Industrie tessili, dell'abbigliamento e calzature	300
Servizi alle persone	200
Servizi di alloggio e ristorazione; servizi turistici	150
Commercio	150
Costruzioni	100
Totale	700

Periodo set-nov23

Valori assoluti arrotondati alle decine

Nota metodologica:

I dati presentati derivano dall'indagine Excelsior realizzata da Unioncamere in accordo con l'Agenzia Nazionale per le Politiche Attive del Lavoro. L'indagine, che è inserita nel Programma Statistico Nazionale (UCC-00007) tra quelle che prevedono l'obbligo di risposta, dal 2017 è svolta con cadenza mensile.

Le informazioni contenute nel presente bollettino sono state acquisite nel periodo 17 luglio 2023 - 01 agosto 2023, utilizzando principalmente la tecnica di compilazione in modalità CAWI attraverso le interviste realizzate presso circa 89.600 imprese, campione rappresentativo delle imprese con dipendenti al 2021 dei diversi settori industriali e dei servizi. La proiezione mensile dei dati di indagine e il potenziamento dell'integrazione tra questi e i dati amministrativi attraverso un modello previsionale, permettono l'analisi delle principali caratteristiche delle entrate programmate nel mese di settembre 2023, secondo i profili professionali e i livelli di istruzione richiesti. I risultati dell'indagine sono disponibili a livello nazionale, regionale e provinciale per i settori ottenuti dall'accorpamento di codici di attività economica della classificazione ATECO2007. La ripartizione delle entrate previste per "gruppo professionale" fa riferimento ad opportune aggregazioni dei codici della classificazione ISTAT CP2021.

Excelsior Informa è realizzato da Unioncamere in collaborazione con ANPAL nell'ambito del Sistema Informativo Excelsior.

Per approfondimenti si consulti il sito: <https://excelsior.unioncamere.net> nel quale sono disponibili dati e analisi riferiti a tutte le regioni e a tutte le province.

La riproduzione e/o diffusione parziale o totale delle tavole contenute nella presente pubblicazione è consentita esclusivamente con la citazione completa della fonte: Unioncamere-ANPAL, Sistema Informativo Excelsior.